

ONE FLO

[R&S desiree, 2014]

modello depositato / registered model / modèle déposé / patentiertes Modell / modelo depositado



[ITA] Caratteristiche Tecniche

Sedia soft

Struttura: in polietilene LLDPE imbottita in poliuretano e rivestita con tessuto protettivo accoppiato.
Cuscino optional: poliuretano, rivestito con tessuto protettivo accoppiato.
Base: in metallo verniciato opaco antracite oppure cromato lucido.
Rivestimento: tessuto e pelle completamente sfoderabile.

[FRA] Caractéristiques Techniques

Chaise souple

Structure: en polyéthylène LLDPE, garnie en polyuréthane et revêtue avec un tissu de protection double.
Coussin optionnel: garni en polyuréthane et revêtu avec un tissu de protection double.
Piètement: en métal laqué anthracite mat ou bien chromé brillant.
Revêtement: tissu et cuir, entièrement déhoussable.

[ESP] Características Técnicas

Silla soft

Estructura: de polietileno PELBD, acolchada con poliuretano y revestida con doble tejido protector.
Cojín opcional: de poliuretano, revestido con doble tejido protector.
Base: metal pintado en antracita mate o cromado pulido.
Revestimiento: tejido y piel completamente desenfundable.

[ENG] Technical Features

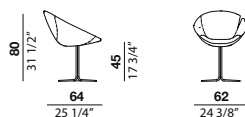
Soft chair

Structure: in LLDPE polyethylene, padded with polyurethane and covered with bonded protective fabric.
Optional cushion: polyurethane, covered with bonded protective fabric.
Base: in dark grey mat painted metal or in polished chrome.
Cover: completely removable fabric and leather.

[DEU] Technische Eigenschaften

Weicher Stuhl

Struktur: aus Polyethylen LLDPE mit Polyurethanpolsterung und kaschiert mit passendem Stoff.
Kissen als Option: aus Polyurethan, kaschiert mit passendem Stoff.
Untergestell: aus Metall, in Ausführung Dunkelgrau matt lackiert oder glänzend verchromt.
Bezug: aus Stoff und Leder, vollständig abziehbar.



[ITA] Caratteristiche Tecniche

Sedia polietilene

Struttura: in polietilene LLDPE, colore bianco, nero o selce.
Cuscino optional: poliuretano, rivestito con tessuto protettivo accoppiato.
Base: in metallo verniciato opaco bianco o antracite, oppure cromato lucido.

[FRA] Caractéristiques Techniques

Chaise polyéthylène

Structure: en polyéthylène LLDPE, coloris blanc, noir ou silex.
Coussin optionnel: garni en polyuréthane et revêtu avec un tissu de protection double.
Piètement: en métal laqué blanc ou anthracite mat ou bien chromé brillant.

[ESP] Características Técnicas

Silla de polietileno

Estructura: de polietileno PELBD en blanco, negro o silex.
Cojín opcional: de poliuretano, revestido con doble tejido protector.
Base: de metal pintado en blanco o antracita mate, o cromado pulido.

[ENG] Technical Features


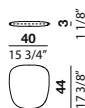
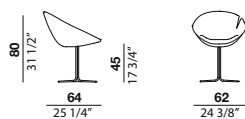
Polyethylene chair

Structure: in white, black or flint coloured LLDPE polyurethane.
Optional cushion: polyurethane, covered with bonded protective fabric.
Base: in matt white or anthracite painted or polished chromed metal.

[DEU] Technische Eigenschaften

Stuhl aus Polyethylen

Struktur: aus Polyethylen LDPE, Farbe Weiß, Schwarz oder Selce.
Kissen als Option: aus Polyurethan, kaschiert mit passendem Stoff.
Grundgestell: aus Metall, in den Farben Weiß oder Anthrazit matt lackiert oder glänzend verchromt.



bianco white blanc
Weiß blanco

selce flint silex
Selce silex

nero black noir
Schwarz negro